

授業評価アンケートの全体・教科別集計

| | | |
|-------------------------------------|--------|---|
| 1. あなたは、この授業に興味を持ち、積極的に取り組んでいますか | 取組度 | 肯定 ~ 否定 |
| 2. あなたは、この授業に満足していますか | 満足度 | ① ② ③ ④ |
| 3. あなたにとって、この授業はわかりやすいですか | わかりやすさ | |
| 4. この授業の中で改善を望むのは、次のうちのどれですか（複数回答可） | 改善要求 | ①特になし ②板書やプリント ③進度 ④声の大きさ・聞き取りやすさ ⑤その他 |
| 5. あなたがこの授業に一番求めるものは何ですか | 授業要求 | ①基礎・基本を身につける ②卒業後の進路に役立てる ③生きていく視野を広げる ④その他 |

| 全教科 | | 解答① | 解答② | 解答③ | 解答④ | 解答⑤ | ①% | ②% | ③% | ④% | ⑤% |
|-----|-----|------|------|-----|-----|-----|------|------|------|-----|-----|
| 全教科 | 質問1 | 2612 | 1795 | 452 | 127 | | 52.4 | 36.0 | 9.1 | 2.5 | |
| 全学年 | 質問2 | 2800 | 1630 | 388 | 161 | | 56.2 | 32.7 | 7.8 | 3.2 | |
| | 質問3 | 2894 | 1516 | 377 | 189 | | 58.2 | 30.5 | 7.6 | 3.8 | |
| 担当者 | 質問4 | 4224 | 355 | 272 | 140 | 22 | 84.3 | 7.1 | 5.4 | 2.8 | 0.4 |
| 全教員 | 質問5 | 3259 | 982 | 641 | 34 | | 66.3 | 20.0 | 13.0 | 0.7 | |

質問①②③

質問④ 改善要求

質問⑤ 授業要求

| ベーシック全学年 | | 解答① | 解答② | 解答③ | 解答④ | 解答⑤ | ①% | ②% | ③% | ④% | ⑤% |
|----------|-----|-----|-----|-----|-----|-----|------|------|-----|-----|-----|
| ベーシック | 質問1 | 295 | 144 | 30 | 11 | | 61.5 | 30.0 | 6.3 | 2.3 | |
| クラス | 質問2 | 298 | 148 | 24 | 10 | | 62.1 | 30.8 | 5.0 | 2.1 | |
| 全学年 | 質問3 | 318 | 135 | 17 | 10 | | 66.3 | 28.1 | 3.5 | 2.1 | |
| 担当者 | 質問4 | 448 | 21 | 3 | 4 | 2 | 93.7 | 4.4 | 0.6 | 0.8 | 0.4 |
| | 質問5 | 387 | 56 | 31 | 3 | | 81.1 | 11.7 | 6.5 | 0.6 | |

取組度

満足度

わかりやすいか

改善要求

授業要求

| 英語科 | | 解答① | 解答② | 解答③ | 解答④ | 解答⑤ | ①% | ②% | ③% | ④% | ⑤% |
|-----|-----|-----|-----|-----|-----|-----|------|------|------|-----|-----|
| 英語 | 質問1 | 357 | 237 | 78 | 22 | | 51.4 | 34.1 | 11.2 | 3.2 | |
| 全体 | 質問2 | 366 | 216 | 76 | 27 | | 53.4 | 31.5 | 11.1 | 3.9 | |
| | 質問3 | 372 | 195 | 73 | 40 | | 54.7 | 28.7 | 10.7 | 5.9 | |
| 担当者 | 質問4 | 538 | 71 | 49 | 30 | 7 | 77.4 | 10.2 | 7.1 | 4.3 | 1.0 |
| | 質問5 | 423 | 156 | 72 | 11 | | 63.9 | 23.6 | 10.9 | 1.7 | |

取組度

満足度

わかりやすいか

改善要求

授業要求

| 家庭科全体 | | 解答① | 解答② | 解答③ | 解答④ | 解答⑤ | ①% | ②% | ③% | ④% | ⑤% |
|-------|-----|-----|-----|-----|-----|-----|------|------|------|-----|-----|
| 家庭科 | 質問1 | 163 | 144 | 47 | 20 | | 43.6 | 38.5 | 12.6 | 5.3 | |
| 全学年 | 質問2 | 180 | 132 | 42 | 20 | | 48.1 | 35.3 | 11.2 | 5.3 | |
| | 質問3 | 181 | 124 | 41 | 27 | | 48.5 | 33.2 | 11.0 | 7.2 | |
| 担当者 | 質問4 | 276 | 33 | 26 | 21 | 1 | 77.5 | 9.3 | 7.3 | 5.9 | 0.0 |
| | 質問5 | 214 | 67 | 78 | 0 | | 59.6 | 18.7 | 21.7 | 0.0 | |

取組度

満足度

わかりやすいか

改善要求

授業の要求 No.2

| 芸術科 | | 解答① | 解答② | 解答③ | 解答④ | 解答⑤ | ①% | ②% | ③% | ④% | ⑤% |
|----------|-----|-----|-----|-----|-----|-----|------|------|------|-----|-----|
| 芸術 | 質問1 | 215 | 120 | 25 | 10 | | 58.1 | 32.4 | 6.8 | 2.7 | |
| クラス | 質問2 | 231 | 101 | 28 | 11 | | 62.3 | 27.2 | 7.5 | 3.0 | |
| 全学年 | 質問3 | 236 | 99 | 26 | 10 | | 63.6 | 26.7 | 7.0 | 2.7 | |
| 担当者 | 質問4 | 344 | 4 | 13 | 6 | 1 | 93.5 | 1.1 | 3.5 | 1.6 | 0.3 |
| 鹿野・千葉・尾崎 | 質問5 | 255 | 61 | 57 | 2 | | 68.0 | 16.3 | 15.2 | 0.5 | |

取組度

満足度

わかりやすいか

改善要求

授業の要求 No.2

| 国語科全体 | | 解答① | 解答② | 解答③ | 解答④ | 解答⑤ | ①% | ②% | ③% | ④% | ⑤% |
|-------|-----|-----|-----|-----|-----|-----|------|------|------|-----|-----|
| 国語科 | 質問1 | 242 | 215 | 56 | 23 | | 45.1 | 40.1 | 10.4 | 4.3 | |
| クラス | 質問2 | 282 | 184 | 37 | 35 | | 52.4 | 34.2 | 6.9 | 6.5 | |
| 全学年 | 質問3 | 296 | 170 | 37 | 32 | | 55.3 | 31.8 | 6.9 | 6.0 | |
| 担当者 | 質問4 | 440 | 49 | 41 | 34 | 1 | 77.9 | 8.7 | 7.3 | 6.0 | 0.2 |
| | 質問5 | 331 | 128 | 77 | 3 | 0 | 61.4 | 23.7 | 14.3 | 0.6 | 0.0 |

取組度

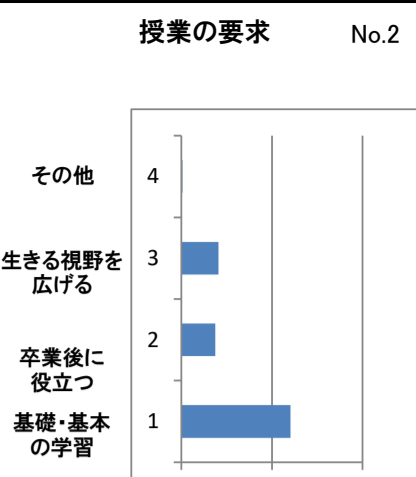
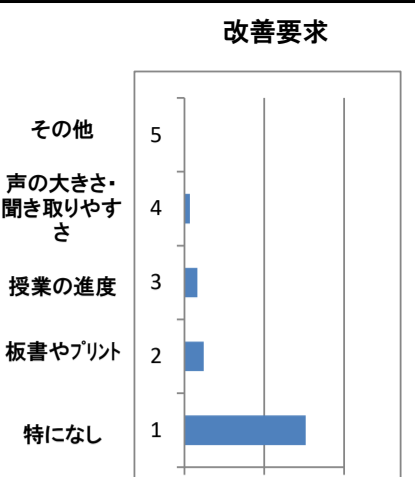
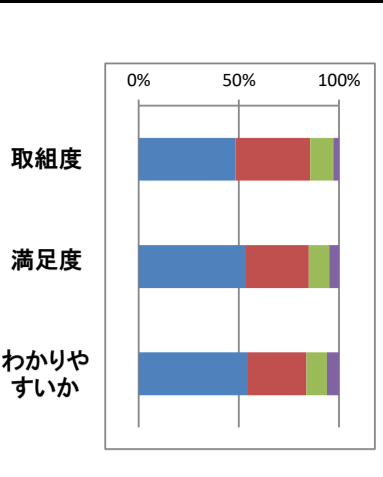
満足度

わかりやすいか

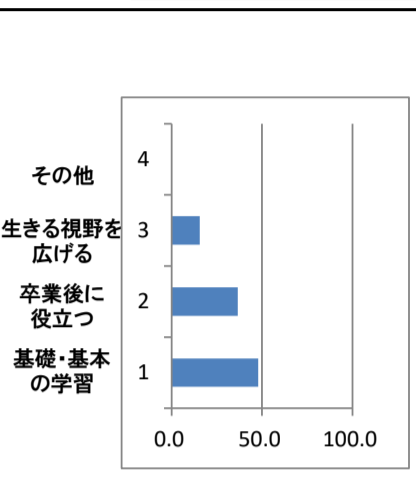
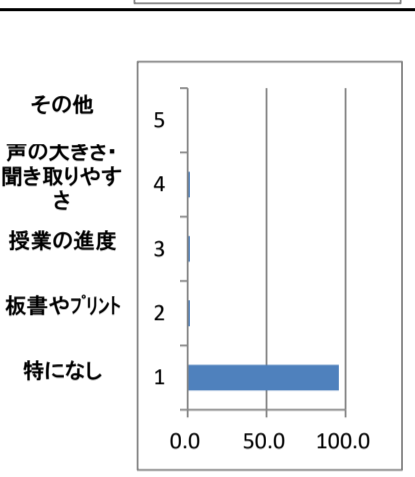
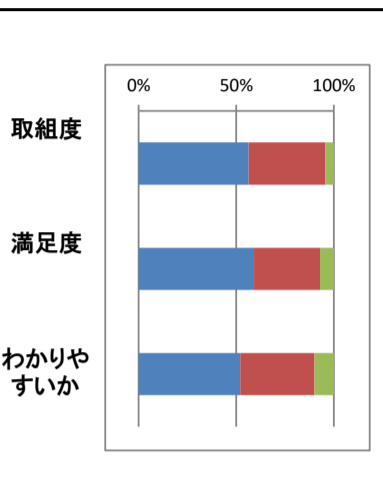
改善要求

授業の要求 No.2

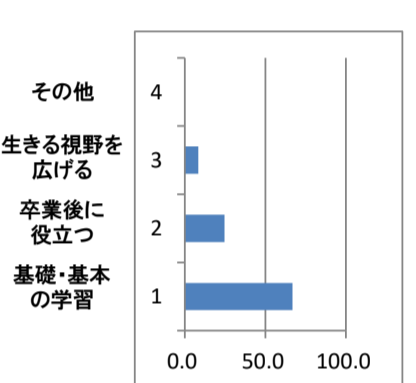
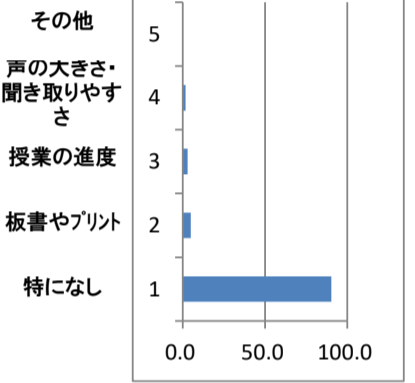
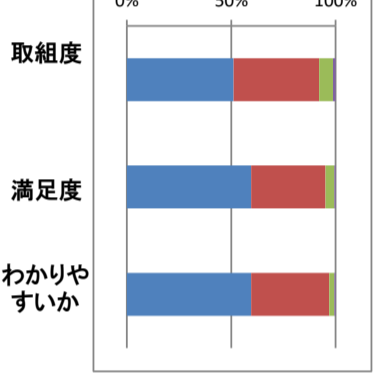
| 科目名 | | 解答 | | | | | ① % | ② % | ③ % | ④ % | ⑤ % |
|------|-----|-----|-----|-----|----|---|--------|--------|--------|--------|--------|
| | | ① | ② | ③ | ④ | ⑤ | | | | | |
| 地歴公民 | 質問1 | 342 | 263 | 82 | 20 | | 48.4 | 37.2 | 11.6 | 2.8 | |
| 全学年 | 質問2 | 379 | 221 | 73 | 34 | | 53.6 | 31.3 | 10.3 | 4.8 | |
| 全科目 | 質問3 | 389 | 207 | 73 | 43 | | 54.6 | 29.1 | 10.3 | 6.0 | |
| 担当者 | 質問4 | 547 | 87 | 58 | 25 | 3 | 76.0 | 12.1 | 8.1 | 3.5 | 0.4 |
| 全員 | 質問5 | 429 | 133 | 146 | 4 | | 60.3 | 18.7 | 20.5 | 0.6 | |



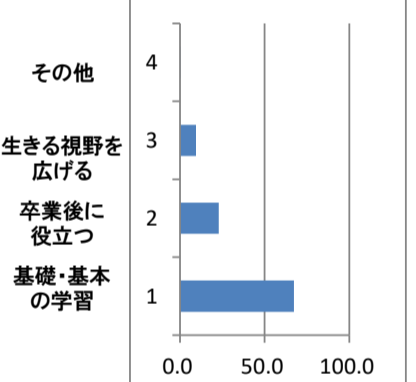
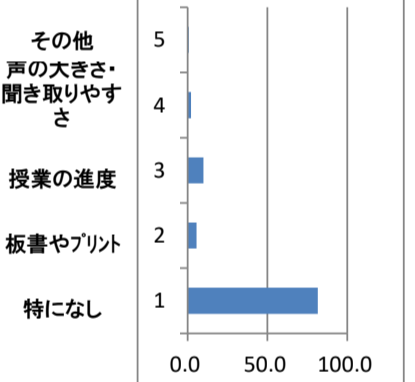
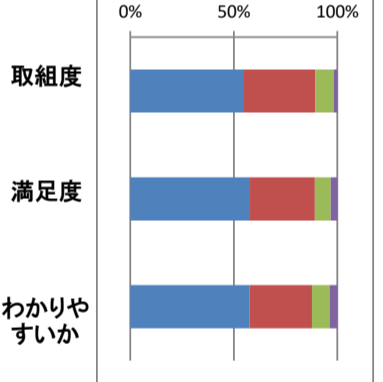
| 科目名 | | 解答 | | | | | ① % | ② % | ③ % | ④ % | ⑤ % |
|-------|-----|----|----|----|---|---|--------|--------|--------|--------|--------|
| | | ① | ② | ③ | ④ | ⑤ | | | | | |
| 商業科全体 | 質問1 | 40 | 28 | 3 | 0 | | 56.3 | 39.4 | 4.2 | 0.0 | |
| クラス | 質問2 | 42 | 24 | 5 | 0 | | 59.2 | 33.8 | 7.0 | 0.0 | |
| | 質問3 | 37 | 27 | 7 | 0 | | 52.1 | 38.0 | 9.9 | 0.0 | |
| 担当者 | 質問4 | 68 | 1 | 1 | 1 | 0 | 95.8 | 1.4 | 1.4 | 1.4 | 0.0 |
| 寺本・秋山 | 質問5 | 34 | 26 | 11 | 0 | | 47.9 | 36.6 | 15.5 | 0.0 | |



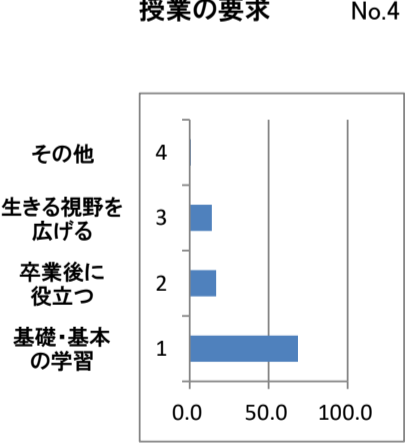
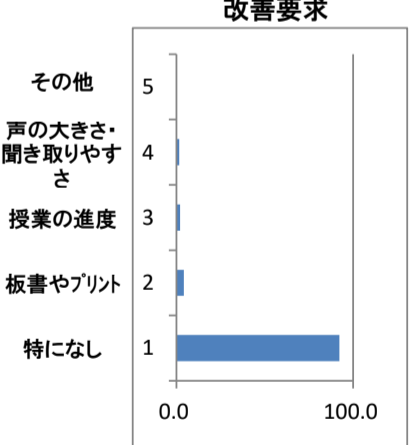
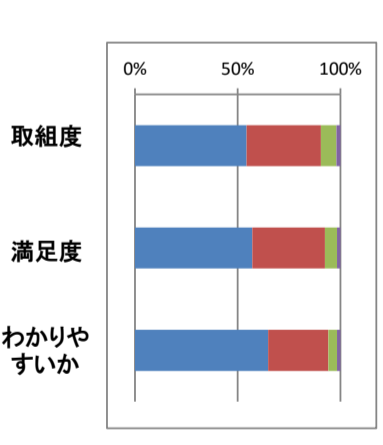
| 科目名 | | 解答 | | | | | ① % | ② % | ③ % | ④ % | ⑤ % |
|-------|-----|-----|----|----|---|---|--------|--------|--------|--------|--------|
| | | ① | ② | ③ | ④ | ⑤ | | | | | |
| 社会と情報 | 質問1 | 85 | 68 | 11 | 2 | | 51.2 | 41.0 | 6.6 | 1.2 | |
| クラス | 質問2 | 99 | 59 | 7 | 1 | | 59.6 | 35.5 | 4.2 | 0.6 | |
| 2年全 | 質問3 | 99 | 62 | 4 | 1 | | 59.6 | 37.3 | 2.4 | 0.6 | |
| 担当者 | 質問4 | 150 | 8 | 5 | 3 | 0 | 90.4 | 4.8 | 3.0 | 1.8 | 0.0 |
| 寺本・秋山 | 質問5 | 111 | 41 | 14 | 0 | | 66.9 | 24.7 | 8.4 | 0.0 | |



| 科目名 | | 解答 | | | | | ① % | ② % | ③ % | ④ % | ⑤ % |
|------|-----|-----|-----|----|----|---|--------|--------|--------|--------|--------|
| | | ① | ② | ③ | ④ | ⑤ | | | | | |
| 数学全体 | 質問1 | 368 | 230 | 60 | 12 | | 54.9 | 34.3 | 9.0 | 1.8 | |
| クラス | 質問2 | 385 | 208 | 51 | 21 | | 57.9 | 31.3 | 7.7 | 3.2 | |
| 全学年 | 質問3 | 385 | 200 | 57 | 25 | | 57.7 | 30.0 | 8.5 | 3.7 | |
| 担当者 | 質問4 | 550 | 38 | 67 | 15 | 5 | 81.5 | 5.6 | 9.9 | 2.2 | 0.7 |
| | 質問5 | 449 | 153 | 63 | 2 | | 67.3 | 22.9 | 9.4 | 0.3 | |



| 科目名 | | 解答 | | | | | ① % | ② % | ③ % | ④ % | ⑤ % |
|------|-----|-----|-----|-----|----|---|--------|--------|--------|--------|--------|
| | | ① | ② | ③ | ④ | ⑤ | | | | | |
| 体育 | 質問1 | 443 | 295 | 62 | 16 | | 54.3 | 36.2 | 7.6 | 2.0 | |
| クラス | 質問2 | 470 | 291 | 48 | 14 | | 57.1 | 35.4 | 5.8 | 1.7 | |
| 2・3年 | 質問3 | 530 | 240 | 34 | 14 | | 64.8 | 29.3 | 4.2 | 1.7 | |
| 担当者 | 質問4 | 739 | 33 | 16 | 12 | 1 | 92.3 | 4.1 | 2.0 | 1.5 | 0.1 |
| | 質問5 | 555 | 136 | 113 | 5 | | 68.6 | 16.8 | 14.0 | 0.6 | |



| 科目名 | | 解答 | | | | | ① % | ② % | ③ % | ④ % | ⑤ % |
|---------------|-----|-----|-----|----|----|---|--------|--------|--------|--------|--------|
| | | ① | ② | ③ | ④ | ⑤ | | | | | |
| 理科 | 質問1 | 225 | 195 | 45 | 11 | | 47.3 | 41.0 | 9.5 | 2.3 | |
| クラス | 質問2 | 248 | 178 | 39 | 8 | | 52.4 | 37.6 | 8.2 | 1.7 | |
| 全学年 | 質問3 | 232 | 181 | 49 | 14 | | 48.7 | 38.0 | 10.3 | 2.9 | |
| 担当者 | 質問4 | 400 | 43 | 19 | 10 | 2 | 84.4 | 9.1 | 4.0 | 2.1 | 0.4 |
| 小暮・野谷 倉上・岸 | 質問5 | 285 | 92 | 57 | 4 | | 65.1 | 21.0 | 13.0 | 0.9 | |

